


# Produktionssysteme für den Gartenbau und Verkaufstischsysteme



Planung · Konstruktion · Verkauf · Montage · Service







Verkaufstische



Zwei-Ebenen-Container-Umsetzer

## Gewächshauseinrichtungen mit System

Seit mehr als 80 Jahren erarbeiten wir gemeinsam mit unseren Kunden Lösungen für Produktion und Handel im grünen Markt. Was mit der Einführung von Rolltischen begann, präsentiert sich heute in modernsten Containeranlagen mit automatischen Steuerungen. Optimale Arbeitsabläufe helfen Ihnen, Energie, Raum und Zeit zu sparen.

Wir von OTTE bieten Ihnen ein breit gefächertes Programm an modernen Produktionssystemen, Transportsystemen und Verkaufstischen, die wir in unserem Werk in Barßel-Harkebrügge ent-

wickeln, konstruieren und fertigen. Die Montagen, Inbetriebnahmen, sowie Service- und Wartungsarbeiten führen wir vor Ort mit eigenen Teams durch. Produkte von OTTE zeichnen sich durch hohe Qualität aus und bieten Ihnen auch nach Jahren noch zuverlässige Funktion. Unsere Fachberater erarbeiten individuelle Problemlösungen nach Ihren Wünschen – für einen optimalen Produktionsablauf.







Mobil- & Rollmobiltische



Maschinenbau



Rolltische



Verkaufstische





# Automation und Effizienz im Produktionsgartenbau



Container-Umsetzer



Arbeitspositionen



klappbare Überbrückungsrohre



Stütze mit Betonsockel

Mobil- und Rollmobiltischsysteme von OTTE sorgen für optimale Arbeitsabläufe im Produktionsgartenbau. Die Systeme wurden speziell aus der Kundenanforderung nach weitergehender Automatisierung entwickelt. Um die Effizienz einer Anlage zu erhöhen, wird das Gewächshaus in Arbeits-, Kultur- und Versandbereiche unterteilt. Klappbrückenbahnen sorgen in den Arbeitsbereichen für einen allseitigen Zugang zu den Pflanzen. Verschiedene Aggregate (Container-Umsetzer, Reinigungsanlage, Transporteinheiten, etc.) und Programme (Topfen, Rücken, Sortieren, etc.) bereiten die Container für den Arbeitsprozess vor.

Hierfür bietet OTTE Ihnen Mobil- und Rollmobiltischsysteme. Die Rahmenkonstruktionen mit Eckverstreben werden für verschiedenste Beläge in unterschiedlichen Größen kundenspezifisch gefertigt. Beide Typen unterscheiden sich technisch im Wesentlichen durch ihr Rollensystem und ihren Unterbau.

**Mobiltischsysteme** schaffen vor allem für große gleichartige Pflanzenmengen eine wirtschaftlich sinnvolle Grundlage. Konstante Wachstumsbedingungen gewährleisten einen hohen Durchsatz bei hoher Qualität.

Die Mobiltische von OTTE bestehen aus einem geschweißten, mit Eckverstreben versteiften Aluminium-Rahmensystem, in das je nach Bedarf die unterschiedlichsten Beläge integriert werden können. Das Rollensystem setzt sich aus je zwei leichtgängigen Lauf- und Führungsrollen zusammen, auf denen die Mobiltische auf durchgehenden, verzinkten Rollbahnen in den Kulturflächen bewegt werden.



Rollensystem Mobiltische

Über Transportbahnen werden die Container je nach Bedarf in die Arbeits- oder Kulturhalle bewegt.

Aus speziellen Kundenanforderungen ging als Weiterentwicklung des Mobiltischsystems das **Rollmobiltischsystem** hervor. Es bietet eine höhere Flexibilität bei gleichzeitiger Kultivierung verschiedener Pflanzenarten, sodass die Pflege und Vermarktung direkt in den Kulturbereichen erfolgen kann.



Rollmobiltisch auf Arbeitspositionen



Mobil- und Rollmobiltischsysteme ermöglichen eine maximale Ausnutzung der Gewächshausfläche ohne Verlust von Arbeitswegen.



Rollensystem Rollmobiltische

Das Rollensystem an den Rollmobiltischen besteht aus je vier Lauf- und Führungsrollen.

Beim Unterbau gibt es zwei verschiedene Ausführungen (siehe Abbildung unten), die den allseitigen Zugang zu den Pflanzen in der Kulturhalle ermöglichen.

Kurze Unterbauten bieten die Möglichkeit einen Durchgang zu öffnen, ohne eine Transportbahn zu belegen. Lange Unterbauten schaffen bis zu vier Wege in der jeweiligen Bahn. Hierzu wird ein Rollmobiltisch in die Transportbahn geschoben.



Automatischer Ein- bzw. Mehrlagentransportroboter für die Beschickung und Entnahme von Mobiltischen



Schienegeführter manueller Transportwagen mit Verriegelungssystem



Mobil-Unterbau mit Arbeitsposition



Langer Rollmobil-Unterbau mit Arbeitsposition



Kurzer Rollmobil-Unterbau mit Arbeitsposition



Stationäre Transportbahn mit oder ohne pneumatische Hubelemente





Klinkengestänge

## Individuelle Optimierung Ihrer Arbeitsprozesse

Der OTTE-Maschinenbau ergänzt Ihre Mobil- und Rollmobiltischsysteme und komplettiert sie zu vollautomatisch arbeitenden Anlagen zur Pflanzenproduktion.

Der schienengeführte **Transportwagen** von OTTE transportiert Ihre Container vollautomatisch und kontinuierlich zu den programmierten Positionen. Jeder Transportwagen wird Ihren Anforderungen entsprechend projektiert. Ein- und mehrlagige Ausführungen mit integrierter Einzug- und/oder Abschubeinrichtung sind bereits seit Jahren im Einsatz. Transportwagen von OTTE können ein- oder beidseitig Container abschieben und/oder aufnehmen. Die Spannungsversorgung erfolgt über eine Stromschiene. Digitale Busanbindungen erhöhen den Bedienungskomfort und bieten einen sofortigen Zugriff auf das Fahrzeug.

Verschiedene mobile oder stationäre **Liftsysteme** erlauben das Handling Ihrer Container in den Kulturflächen oder an bestimmten Festpunkten.

Die **Pufferstationen** ermöglichen die kurzfristige Belieferung von Absetz- und Aufnahmeautomaten mit leeren Containern. Hierbei handelt es sich um eine Art Magazinposition mit automatischer Zubringung.

Stationäre **Magazinstapler** von OTTE können als Alternative oder als zusätzliche Ergänzung zum Container-Umsetzer genutzt werden. Seine Funktion ist das Stapeln und Entstapeln von Leer-Containern an beliebiger Örtlichkeit.



Vollautomatischer dreilagiger Transportwagen



Keimzelle



Übertischwagen



Magazinstapler





Container-Umsetzer

Der vollautomatisch gesteuerte **Container-Umsetzer** realisiert sämtliche Arbeitshallen-Programme. Er organisiert den Container-Transport zu sämtlichen Arbeits- und Magazinpositionen. Der Container-Umsetzer ist für den Transport von Leer-Containern konzipiert. Eine Variante für den Pflanzentransport ist verfügbar.

Die **Waschanlage** von OTTE ist eine Hochdruck-Reinigungsanlage für die gründliche Reinigung der Containerbeläge (Kunststoffwannen). Zusätzlich ist die Waschanlage mit einem Sieb-Förderband zur problemlosen Substratbeseitigung ausgestattet. Optional

kann die Waschanlage mit einer Desinfektionsvorrichtung versehen werden. Zur Reinigung weiterer Tischbeläge bietet OTTE eine Vielzahl von Sonderlösungen an.

Nach dem Topfen durchlaufen die Container eine **Angießstation**, die das Substrat bedarfsgerecht anfeuchtet.



Angießstation



Container-Umsetzer



Hochdruck-Waschanlage






## Konsequente Raumnutzung

Mit Rolltischen von OTTE in den Kulturflächen entstehen Wege dort, wo sie benötigt werden. Somit ist gewährleistet, dass der vorhandene Raum optimal genutzt wird. Die auf Gehrung geschnittene Aluminium-Rahmenkonstruktion ist geschweißt und garantiert somit eine hohe Stabilität und daraus resultierend eine langlebige Funktionalität und Verfügbarkeit. Die Tischformate richten sich nach den markt-gängigen Belägen (Standardbreiten: 1,61m; 1,81m; 1,91m; 2,01m) und sind in ihrer Länge nahezu beliebig. Sonderabmessungen sind auf Anfrage erhältlich.

Der stabile Tischunterbau besteht je nach baulichen Gegebenheiten aus verzinktem Stahlrohr oder aus Aluminium. Sämtliche Unterbauten sind serienmäßig mit einer stufenlosen Höhenverstellung ausgestattet und bieten so eine präzise Höhenjustierung. Zwischen Unterbau und Rolltisch sorgen zwei Rollrohre für die Beweglichkeit der Tischwanne. Die Verrollungen liegen je nach Tischbreite zwischen 40 cm und 60 cm. Sicherungselemente sorgen für ein gefahrloses Arbeiten (Verschiebe-Kipp-sicherung).




Modell „B“: Verzinkter Stahlerunterbau, mit oder ohne Heizungsauflage, zur Montage in Beton



Aluminiumunterbau zur Montage auf einer fertigen Betonoberfläche oder Pflasterung





Verschiebesicherung



Verschiebe-Klipsicherung



## Optimaler Belag für jede Kultur

### Kunststoffwannebelag

Der Kunststoffwannebelag bietet die ideale Lösung für Anstauverfahren. Die Wanne kann mit Wasser oder einer Nährlösung nach dem Ebbe- und Flut-Prinzip angestaut werden und ist damit Teil eines geschlossenen Systems. Bei geringem Wasser- und Düngerverbrauch wird so eine vollautomatische Bewässerung oder Düngung mit kurzen Bewässerungszeiten und hohen Energie-Einsparungen erreicht.

### Gelochte Styroporbeläge

Als Alternative zum Kunststoffwannebelag sorgen auch die Styroporbeläge mit Bewässerungsmatten für einen geschlossenen Wasserkreislauf (als Fließtisch mit PE- und Nadelfolie). Damit können die Wasserspeicher und auch die Pumpenleistungen kleiner dimensioniert werden. Das verringert nicht nur den Wasser-

verbrauch und die Luftfeuchtigkeit, sondern auch die Investitionskosten. Ohne Folieneinlage bietet dieser Belag eine optimale Luftzirkulation.

### Wellengitterbelag

Der Wellengitterbelag erlaubt eine optimale Wärmezirkulation. Je nach Topfgröße sind Wellengitter in verschiedenen Maschenweiten und Drahtdicken sowie in verzinkter und Ni-rosta Ausführung lieferbar.

### Alu-Rinnenbelag

Der Alu-Rinnenbelag begünstigt ein sehr wachstumsförderndes Kleinklima, da die Luft von unten an den Pflanzen vorbei strömen kann. Die gleichmäßige Erwärmung der Alu-Rinne sorgt für ein schnelles Abtrocknen des Wurzelbereiches.



Wellengitterbelag in der Anwendung



## Verkaufstischsysteme



Ob innen... ... oder außen – mit OTTE-Verkaufstischen rücken Sie Ihre Pflanzen ins richtige Licht!



Präzise Schweißverbindungen bieten Stabilität und saubere Optik gleichermaßen.

## Die perfekte Bühne für Ihre Pflanzen

Das OTTE – Verkaufstischsystem bietet Ihnen nicht nur individuelle Präsentationsflächen in vielfältigen Ausführungen und Größen, sondern auch ein umfangreiches Zubehörprogramm mit integrierten Displays und verschiedenen Ordnungselementen.

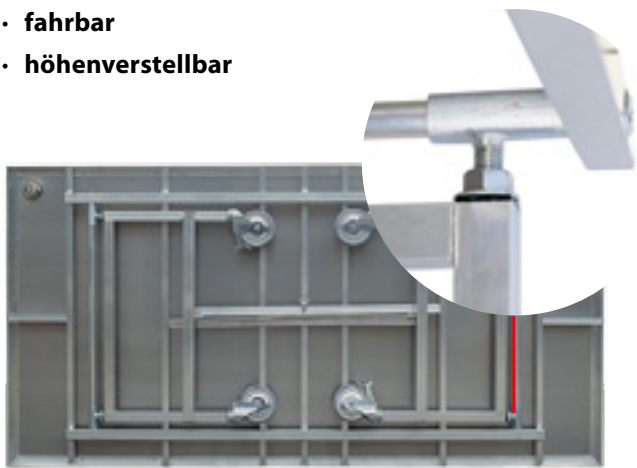
Unser gesamtes Verkaufstischprogramm wird bei uns vor Ort aus hochwertigen verschweißten Aluminiumprofilen gefertigt. Präsentationsflächen, die nicht nur durch ihr geringes Gewicht und ihre leichte Zugänglichkeit, sondern auch durch ihr ästhetisches, aber dezentes Design überzeugen.

Um eine optimale Anpassung an Ihre Gestaltungswünsche und räumlichen Gegebenheiten zu schaffen, bieten unsere geschulten Fachberater Ihnen einen Rundum-Service von der individuellen Planung über die qualifizierte Projektbegleitung bis hin zur fachgerechten Montage.



# Die ideale Lösung für eine platzsparende Lagerung

- zusammenklappbar
- fahrbar
- höhenverstellbar



Flexibler Ausgleich von Bodenunebenheiten durch individuelle Höhenverstellungen.

## Perfektion bis ins Detail

Damit Sie eine optimale Nutzung Ihrer Verkaufsflächen erzielen, wird jeder Verkaufstisch von uns nach Ihren Vorstellungen und Wünschen gefertigt. Eine extrem leichte Aluminium-Bauweise sowie unterschiedliche, individuell verstellbare Tischhöhen und Ausführungen ermöglichen dabei die vielfältigsten Gestaltungsvarianten auf Ihren Aktionsflächen – nahezu im Handumdrehen!

Auch in puncto Farbgestaltung haben Sie die freie Auswahl: Passend zum gewünschten Erscheinungsbild Ihres Unternehmens bieten wir nicht nur Verkaufstische in „Alu-Natur“, sondern liefern Ihnen auch jede gewünschte RAL-Farbe.



## Sonderbauformen

Sonderbauformen nach Kundenwünschen sind für uns selbstverständlich. Statt einer einfachen Verstrebung wurde hier eine Mittelstrebe zur Versteifung montiert.



Länge x Breite

1,01 m x 1,01 m

2,01 m x 1,01 m

3,01 m x 1,61 m

Weitere Maße auf Anfrage.



Für jede Pflanze der richtige Tisch – so behalten Ihre Kunden immer den Überblick.




Tische für große Pflanzen bieten die ideale Basis für üppige Biotope.



Um Ihre Pflanzen richtig in Szene zu setzen, bietet OTTE eine Vielzahl von Schilderhaltern an.



## Verkaufstischsysteme



Kunststoffwannenbelag



Alu-Belag mit Ablauf und Stopfen



Verkaufstische

### Vielfältige Lösungen für alle Fälle

Ob feststehend oder fahrbar, ob zusammenklappbar, doppelgeschossig oder ganz ohne Aufbau – mit den Verkaufstischen von OTTE können Sie Ihr Pflanzenangebot jederzeit professionell und ohne zusätzlichen Arbeitsaufwand präsentieren.

Unsere feststehenden Tische zeichnen sich durch eine besonders robuste Konstruktion aus, bei der die feststehenden Tische zur zusätzlichen Stabilität mit einer Kreuzverstrebung versehen sind. Die feststehend-klappbare Ausführung, bestehend aus einer Aluminium-Rahmenkonstruktion mit verschweißten Aluminiumprofilen, bietet den Vorteil der platzsparenden Lagerung.

Um gerade bei häufiger Umgestaltung der Verkaufsflächen noch mehr Flexibilität zu ermöglichen, sind beide Varianten auch als verfahrbare Ausführung mit zwei feststellbaren Rädern erhältlich.

Sämtliche Verkaufstische sind serienmäßig variabel höhenverstellbar und werden je nach Wunsch mit wasserdichtem Aluminium-Blechbelag (mit Wasserablauf und Stopfen) oder mit einer Kunststoffwanne für die Ebbe-/Flut-Bewässerung ausgerüstet.

In der Tabelle im hinteren Teil der Broschüre finden Sie unsere Standardformate. Selbstverständlich fertigen wir auch Sonderformate nach Kundenwunsch.



Besonders standfest durch Kreuzverstrebung – der feststehende Verkaufstisch



Platzsparend bei der Lagerung – feststehend-klappbarer Verkaufstisch



Ideal bei häufigem Umbau – der fahrbar-klappbare Verkaufstisch mit Rollenkonstruktion



# Die etwas andere Präsentation

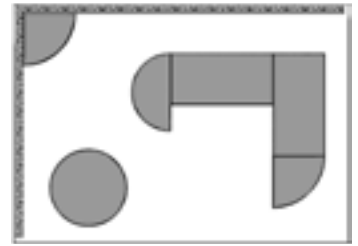


**Verkaufstische**

*Tischgrößen auf Anfrage /  
Größentabelle im Anhang*



**Kreisrund**



kombinierbare  
Tischanordnungen



**Viertelkreis**



mit unserer bewährten  
Höhenverstellung



**Halbkreis**



halbrunder Verkaufstisch in  
Kombination mit Verkaufstisch



**Etagentisch**

*Größentabelle im Anhang*



**Pyramidentisch**

*Größentabelle im Anhang*



Feststehender Pyramiden-  
verkaufstisch mit Kunststoff-  
wannebelag (Typ 2) und  
Höhenverstellung unten.




## Tischaufsätze und Zubehör



**Ampelstellagen**

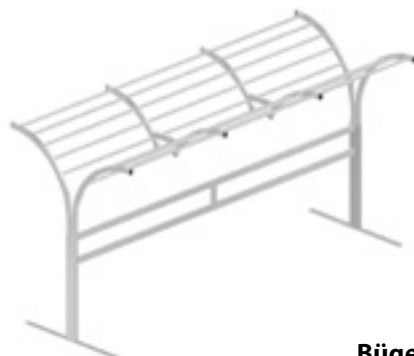
Ampelstellagen dienen der Präsentation von Hängeampeln. Mit ihrer auffälligen Bauart sind sie komfortabel und ein Blickfang zugleich.  
*Größen auf Anfrage*



**Reihenstellage**



**Gitterstellage**



**Bügelstellage**



**Übertischwannen**

Die Übertischwanne bietet zusätzlichen Präsentationsraum für Ihre Pflanzen oder Zubehör. Gehalten von Übertischbügeln steht die Übertischwanne stabil über dem Verkaufstisch.  
*Größen auf Anfrage*



**Alu-Hängen**

Alu-Hängen können bequem an der Gewächshauskonstruktion angebracht werden, um zusätzliche Verkaufs- und/oder Produktionsfläche zu bilden.

Die maximale Abhängehöhe beträgt 1,80 m.  
*Größen auf Anfrage*





**Präsentationsplattform**

Unsere Präsentationsplattform bietet zusätzlichen Platz für Zusatzprodukte aller Art.

Plattformaß: 60 x 40 cm

Gesamthöhe: 56 cm

Grundplattenmaß: 51,5 x 37,5 cm



**Schilderhalter**

Mit variablen Schilderhaltern schaffen Sie einfache Orientierungsmaßnahmen für Ihre Kunden.

Das große integrierte Display schafft eine unaufdringliche, aber wirksame Übersicht.

Der flexibel anzubringende Preisschilderhalter bietet gleichzeitig eine schnelle Preisinformation.



**Schilderhalterbügel**



**Displayhalter**



**Preisschilderhalter**



**Markisendach**

Markisenkonstruktionen für CC-Karren, inkl. PVC-Markise mit Wunschaufdruck, ca. 40 cm, höhenverstellbar

## Zubehör



Verdunklungsbügel

Mit den Verdunklungsbügeln haben Sie die Möglichkeit mit entsprechender Folie einzelne Tische zu verdunkeln.

In der Kombination mit der Folie sind sie sowohl für die Keimung als auch für die Wachstumshemmung geeignet.



Wasserpflanzentisch

Konstante Qualität garantiert – spezieller Verkaufstisch zur professionellen Haltung und Präsentation von Wasserpflanzen

*Größentabelle im Anhang*



Mit dem Trennbügel halten Sie Ihr Grün in bester Ordnung



Trennbügel

Mit unseren Trennbügeln und Übertischbügeln schaffen Sie eine sauber getrennte Lagerung für sämtliche Pflanzengrößen – ganz bequem und jederzeit individuell verstellbar!

Zudem sind Ihre Pflanzen auch bei einer leichten Brise sicher gegen das Umstürzen geschützt.



Pflanz- und Arbeitstisch

Unser Pflanz- und Arbeitstisch bietet mit seiner ergonomischen Arbeitsplattenhöhe von 90 cm ideale Bedingungen zur Verrichtung diverser Arbeiten.

Die Arbeitsplatte besteht aus Aluminiumblech oder wahlweise aus Edelstahl. Eine Höhenverstellung zum Niveaueausgleich bietet der Tisch ebenfalls.

Der Pflanz- und Arbeitstisch lässt sich um mehrere Schubladen und einen Ablageboden erweitern.

*Größentabelle im Anhang*






Ventile



Wassersteckdosen



Je nach Kundenanforderung bietet OTTE verschiedene Ventile an.

Egal ob im 1-Strang- oder 2-Strangsystem, Ihre Pflanzen werden immer optimal mit Wasser versorgt.

Der Ablauf mit dem Absperrhahn ist ideal für die Handbewässerung.

Die Wassersteckdose ermöglicht eine flexible Tischanordnung ohne Stolperfallen.

Sie ist unauffällig im Fußboden zu integrieren. Jederzeit griffbereit und leicht verstaubar – das Innenleben der Wassersteckdose.



1-Wege-Ventil



2-Wege-Ventil




Absperrhahn  
inkl. Durchführung



Gummistopfen

Verschiedene Größen an Gummistopfen dienen dem Wasserabfluss an Ihren Produktions- oder Verkaufstischen, die ohne Ventile oder Absperrhähne ausgestattet sind.

Für nahezu jede Bohrung sind die Gummistopfen erhältlich.



### Winkel für Palettenregale / Palettenstuhl

Die pulverbeschichteten Alu-Winkel (ein Satz = 4 Stück) in der Farbe RAL 7015 sind in den folgenden Maßen erhältlich:




#### **Einlagig - flach**

Palettenregal bestehend aus 2 Europaletten  
Winkellänge / Palettenregalhöhe = 42,8 cm  
Maße: 100 x 100 x 6 mm



#### **Zweilagig - hoch**

Palettenregal bestehend aus 2 Europaletten  
Winkellänge / Palettenregalhöhe = 72,8 cm  
Maße: 100 x 100 x 6 mm



#### **Dreilagig - hoch**

Palettenregal bestehend aus 3 Europaletten  
Winkellänge / Palettenregalhöhe = 132,8 cm  
Maße: 100 x 100 x 6 mm



#### **Palettenstuhl**

Palettenstuhl bestehend aus 4 Europaletten  
Winkellänge = vorne 72,8 cm / hinten 241,7 cm  
Maße: 100 x 100 x 6 mm





**Kunststoffwannen  
für CC-Container**

Maße (LxB): 1,26 x 0,555 m,  
in einem Stück, ohne Sumpf



**Kunststoffwannen  
für Europaletten**

Maße (LxB): 1,20 x 0,80 m,  
in einem Stück, ohne Sumpf



**Dielentische**

Dielentische aus Aluminium-Winkelprofil,  
für 3 Stück Dielen je 14,50 cm breit = 43,50 cm  
Breite (Innenmaß), Dielenstärke 28 mm,  
mit 6 Alu-Füßen

Version „klein“: (LxBxH) 151 x 44 x 7 cm  
für Tischbreite 151 cm (Dielentischlänge),  
ca. 7 cm hoch

Version „Sonder“: (LxBxH) 124 x 44 x 37 cm  
für Tischbreite 124 cm (Dielentischlänge),  
ca. 37 cm hoch

Version „groß“: (LxBxH) 151 x 44 x 37 cm  
für Tischbreite 151 cm (Dielentischlänge),  
ca. 37 cm hoch



**Aufsetzwanne für Euro-Paletten**

Eine etwas rustikalere Möglichkeit Pflanzen zu  
präsentieren ist unsere Aufsetzwanne für Euro-  
Paletten.

Diese preisgünstige Alternative nutzt Euro-  
Paletten als Unterbau.

*Größentabelle im Anhang*

## Alu-Regalsysteme



Alu-Regalsystem

Unser Regalsystem besteht aus leicht montierbaren Alu-Uni-Profilen und wird mit Alu-Wannen (Profil: W6/110) inklusive Belag (Kunststoffwanne, Wellengitter, Alu-Belag) bestückt. Innerhalb des Regalsystems lassen sich Lampen für eine mehrlagige Anzucht von Jung- und Topfpflanzen integrieren. Durch das mehrlagige System nutzen Sie Ihre Anbauflächen optimal aus. Die Kombination eines Regalsystems mit einem Bewässerungssystem bietet die Möglichkeit zur Wasser- und Energiekosteneinsparung. Die Alu-Regalsysteme werden nach Kundenanforderungen produziert.

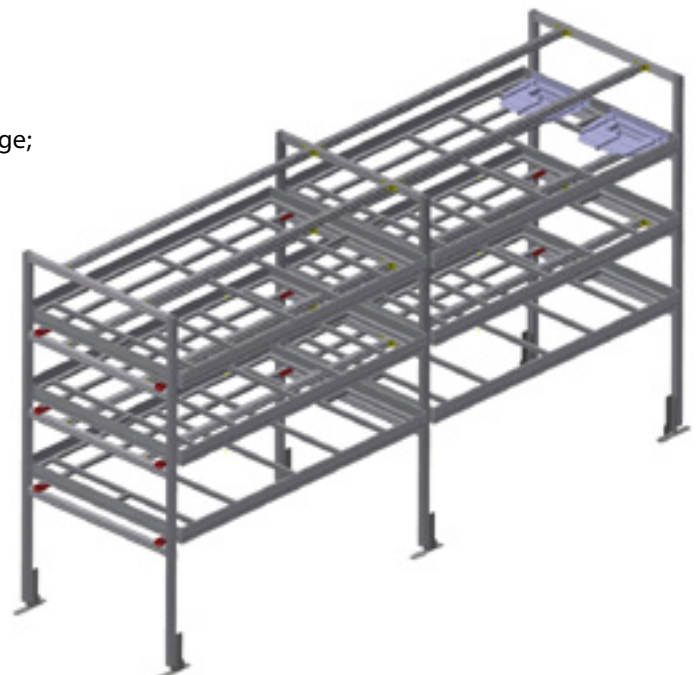
### Maße

Länge nach Anfrage

Breite ab 0,44 m bis 1,31 m

Höhe 3-lagig oder auf Anfrage;  
ca. bis 2,40 m

Beispielhafte Darstellung  
eines Alu-Regalsystems:





## Verkaufstische - stationäre Ausführung

- geschweißte Ausführung
- Gesamthöhe = 75 cm (oder nach Ihren Wünschen)
- Unterbau höhenverstellbar, demontierbar (dadurch stapelbar)
- stationäre Ausführung mit mittiger Kreuzverstrebung

### Beläge:

- Aluminium mit Ablauf, Stopfen und Kette (wasserdicht vernietet und verklebt)
- Kunststoffwannenbelag aus 3 mm Neumaterial mit 1 Sumpf, Abdecksieb und Kleber

### Breiten-Empfehlung:

- 1,01 m - wenn der Tisch nur von einer Seite abgreifbar ist
- 1,21 / 1,26 m - bei schmalen Wegen und engen Räumen
- 1,51 m - wenn breite Wege möglich sind

### Aluminium-Belag

Länge	Breite		
	1,01 m	1,26 m	1,51 m
1,01 m	x	x	x
1,51 m	x	x	x
2,01 m	xx	xx	xx
2,51 m	xx	xx	xx
3,01 m	xx	xx	xx
3,51 m	xx	xx	xx

X = Verkaufstischvariante nicht klappbar

### Kunststoffwannen-Belag\*

Länge	Breite			
	1,01 m	1,21 m	1,51m	1,61 m
1,01 m	x	x	x	-
1,51 m	x	x	x	-
2,05 m	xx	xx	xx	-
2,51 m	xx	xx	xx	-
3,01 m	xx	xx	xx	xx
3,51 m	xx	xx	xx	xx

XX = Verkaufstischvariante klappbar

Tische unter 2,01 m Länge sind aus technischen Gründen nicht klappbar.

## Verkaufstische - fahrbare Ausführung

- geschweißte Ausführung
- Gesamthöhe = 75 cm (oder nach Ihren Wünschen)
- Unterbau höhenverstellbar, demontierbar (dadurch stapelbar)
- fahrbare Ausführung mit 4 Lenkrädern (2 Feststeller diagonal)
- stationäre Ausführung mit mittiger Kreuzverstrebung

### Beläge:

- Aluminium mit Ablauf, Stopfen und Kette (wasserdicht vernietet und verklebt)
- Kunststoffwannenbelag aus 3 mm Neumaterial mit 1 Sumpf, Abdecksieb und Kleber

### Aluminium-Belag

Länge	Breite		
	1,01 m	1,26 m	1,51 m
1,01 m	x	x	x
1,51 m	x	x	x
2,01 m	xx	xx	xx
2,51 m	xx	xx	xx
3,01 m	xx	xx	xx
3,51 m	xx	xx	xx

X = Verkaufstischvariante nicht klappbar

### Kunststoffwannen-Belag\*

Länge	Breite			
	1,01 m	1,21 m	1,51m	1,61 m
1,01 m	x	x	x	-
1,51 m	x	x	x	-
2,05 m	xx	xx	xx	-
2,51 m	xx	xx	xx	-
3,01 m	xx	xx	xx	xx
3,51 m	xx	xx	xx	xx

XX = Verkaufstischvariante klappbar

\* Die Kunststoffwannen werden lose mitgeliefert und müssen bauseitig verklebt werden

## Größenübersicht

### Edelstahl-Blechbelag

Länge	Breite		
	1,06 m	1,31 m	1,56 m
2,06 m	x	-	-
2,56 m	-	x	-
3,06 m	-	-	x

### Aluminium-Blechbelag

Länge	Breite	
	Aufkantung 20 cm	Aufkantung 30 cm
	1,00 m	1,15 m
2,00 m	x	-
2,50 m	-	x
3,00 m	-	-

Länge x Breite

1,24 m x 0,83 m

### Wasserpflanzentisch

- geschweißte Ausführung, höchste Stabilität
- Gesamthöhe = 75 cm (oder nach Ihren Wünschen)
- höhenverstellbarer Aluminiumunterbau
- feststehend, auf Anfrage auch fahrbar erhältlich
- 30 cm lichte Kante
- Edelstahl-Blechbelag (V2A) mit Ablauf und integriertem Absperrhahn

### Pflanz- und Arbeitstisch

- geschweißte Ausführung, Aluminiumunterbau
- Arbeitsplattenhöhe = 90 cm (oder nach Ihren Wünschen)
- Arbeitsplatte aus Aluminium- oder Edelstahl-Blechbelag
- Alu-Riegelabstand 33 cm
- höhenverstellbar zur Niveau-Angleichung
- feststehend, auf Anfrage auch fahrbar erhältlich
- 3 Seiten-Aufkantung, 4. Seite offen

### Aufsetzwanne für Euro-Paletten

- schafft zusätzlich bewässerungsfähige Verkaufsfläche
- verschweißte Aluminiumkonstruktion, leicht und stabil
- seitlicher Griff an allen 4 Seiten der Euro-Palette
- stapelbare Wanne durch abgestufte Profile
- integrierter Wasserablauf mit Stopfen und Kette

### Etagentische

#### Pyramidentische

Belag	Länge x Breite x Höhe	Wannenbreite (5 Stück)
Alu-Belag	2,01 x 1,55 x 1,50 m	0,34 m
Kunststoffwanne	2,01 x 1,55 x 1,50 m	0,34 m

#### Etagentische (einseitig)

Belag	Länge x Breite x Höhe	Wannenbreite (3 Stück)
Alu-Belag	2,51 x 0,80 x 1,25 m	0,34 m
Kunststoffwanne	2,51 x 0,80 x 1,25 m	0,34 m



## Produktpalette

- Roll-Mobiltischsysteme
- Mobiltischsysteme
- Rolltische
- Innerbetriebliche Transportsysteme
- Hochdruck-Waschanlagen
- Sondermaschinen
- Verkaufstischsysteme für Gartencenter
- Zubehör und Tischaufsätze für Verkaufstische
- Sonderformen
- Regalsysteme



## Ihre Vorteile auf einen Blick:

- kundenfreundliche Produktpräsentation
- konstante Pflanzenqualität
- hohe Wirtschaftlichkeit
- stabil und langlebig durch Schweißverbindungen
- leichte Handhabung
- jederzeit erweiterbar
- individuelle Ausführung nach Ihren Wünschen
- Betreuung direkt durch den Hersteller



# Tische mit System



## **OTTE – Wir haben die Lösung.**

Auf guten Service, kompetente Kundenberatung und hohe Kundenzufriedenheit legen wir ganz besonderen Wert. Unsere technischen Berater im Außendienst besuchen Sie gern vor Ort, um mit Ihnen detaillierte Lösungsmöglichkeiten für ein spezifisches Angebot zu erarbeiten.

Jederzeit stehen Ihnen auch unsere Mitarbeiter im Innendienst gern zur Verfügung. Jede Anlage wird von unseren qualifizierten Mitarbeitern nach Ihren Anforderungen geplant, konstruiert und gefertigt. Unsere erfahrenen Montage- und Inbetriebnahme-teams garantieren einen qualifizierten Aufbau von Anlagen weltweit.

Mit OTTE haben Sie einen sach- und fachkundigen Partner an Ihrer Seite! Fordern Sie uns!



Königstraße 1  
D-26676 Barßel-Harkebrügge

**Tel** + 49 (0) 4497 92666-0

**Fax** + 49 (0) 4497 92666-59

**E-Mail** [info@otte-metallbau.de](mailto:info@otte-metallbau.de)

**Web** [www.otte-metallbau.de](http://www.otte-metallbau.de)